




ФЕДЕРАЛЬНАЯ СЛУЖБА  
ГОСУДАРСТВЕННОЙ СТАТИСТИКИ

# Денежные доходы и расходы населения Челябинской области



за II квартал 2022 года



# ДЕНЕЖНЫЕ ДОХОДЫ НАСЕЛЕНИЯ ЧЕЛЯБИНСКОЙ ОБЛАСТИ

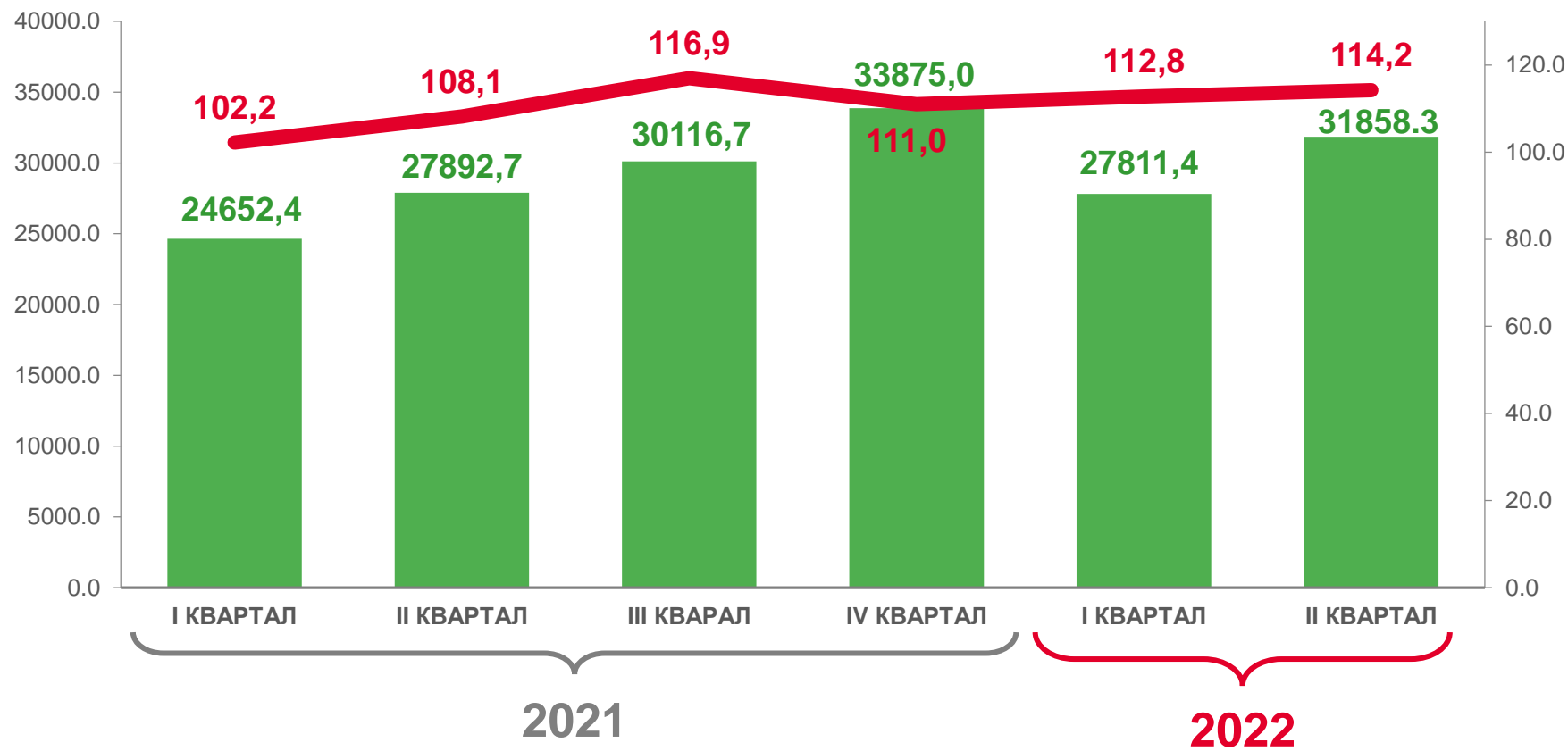
за II квартал 2022 года

**326733,2** млн рублей

Денежные доходы


**113,4 %**

к соответствующему периоду  
предыдущего года



■ Денежные доходы  
(в среднем на душу населения),  
рублей в месяц

■ в % к соответствующему периоду  
предыдущего года



# ПОТРЕБИТЕЛЬСКИЕ РАСХОДЫ НАСЕЛЕНИЯ ЧЕЛЯБИНСКОЙ ОБЛАСТИ

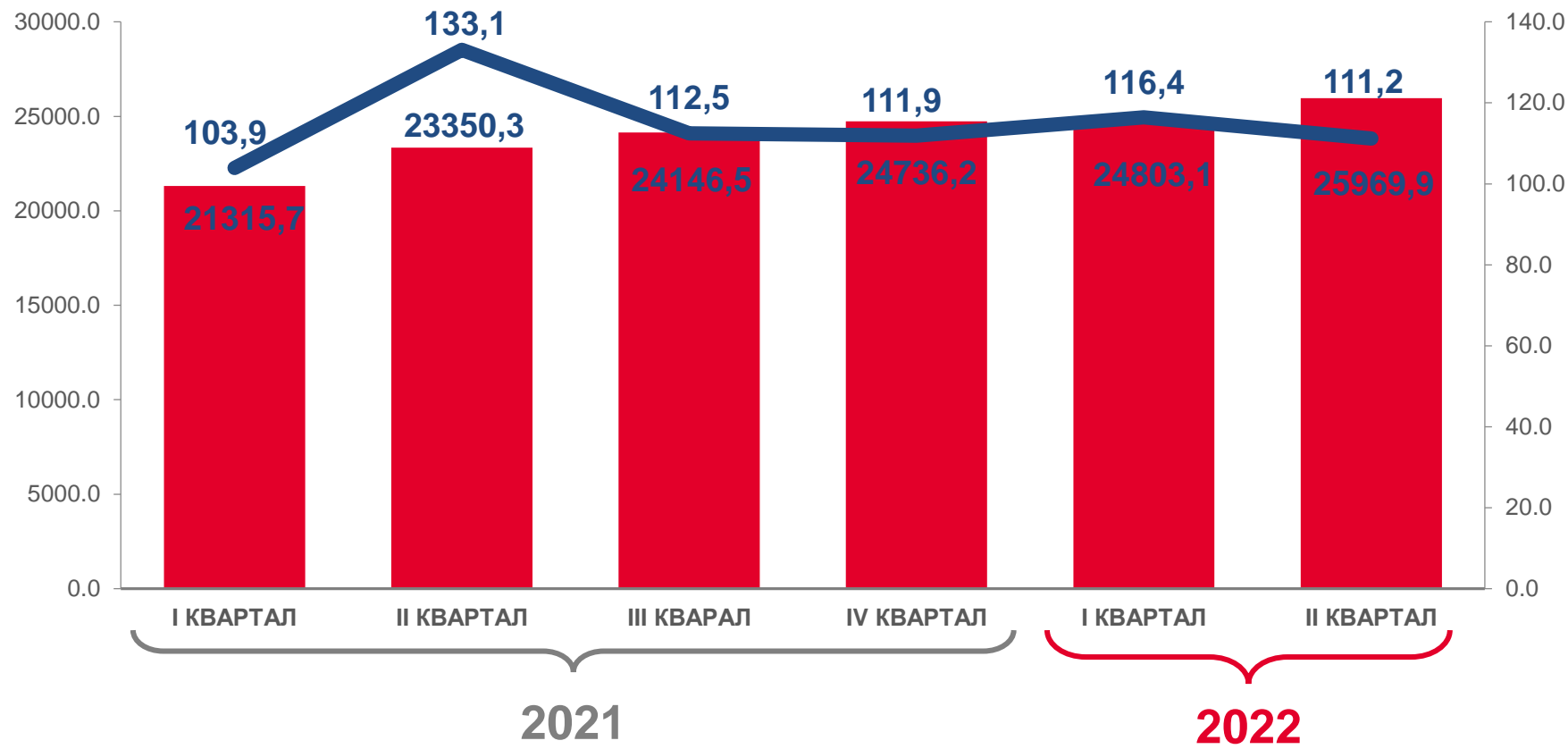
за II квартал 2022 года

**266342,9** млн  
рублей

Потребительские расходы


**110,4 %**

к соответствующему периоду  
предыдущего года



■ Потребительские расходы  
(в среднем на душу населения),  
рублей в месяц

■ в % к соответствующему периоду  
предыдущего года



# РЕАЛЬНЫЕ РАСПОЛАГАЕМЫЕ И РЕАЛЬНЫЕ ДЕНЕЖНЫЕ ДОХОДЫ НАСЕЛЕНИЯ ЧЕЛЯБИНСКОЙ ОБЛАСТИ

в % к соответствующему периоду предыдущего года

*Наибольшей точностью в отражении ситуации с денежными доходами населения обладают реальные располагаемые денежные доходы, учитывающие не только влияние инфляции, но и уплату налогов, обязательных платежей и взносов.*

За 1 полугодие 2022 года

**101,0 %**

Реальные денежные доходы

**102,0 %**

Реальные располагаемые денежные доходы

